

Teliophone til Android

Kom godt i gang!



Hvordan får jeg Teliophone?

Kære Telliokunde.

Denne vejledning beskriver skridt for skridt hvordan du kommer igang med Teliophone.

Først og fremmest skal du finde brugernavn og password til "Mine Sider". Hvis du ikke har disse, får du mulighed for at bestille dem i dette forløb.

Næste skridt er at hente Teliophone på Android Market. Åbn Android Market applikationen på din telefon og søg på "telio". Applikationen er gratis. Installer applikationen på din telefon.

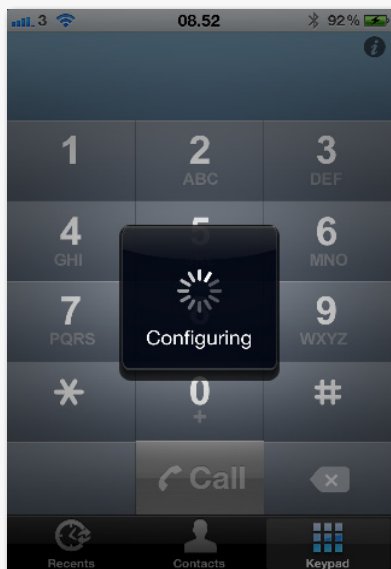
Du er nu klar til at åbne Teliophone for første gang.

Bemærk at billederne nedenfor er taget fra iPhone udgaven, men selve processen samt udseende er præcis det samme

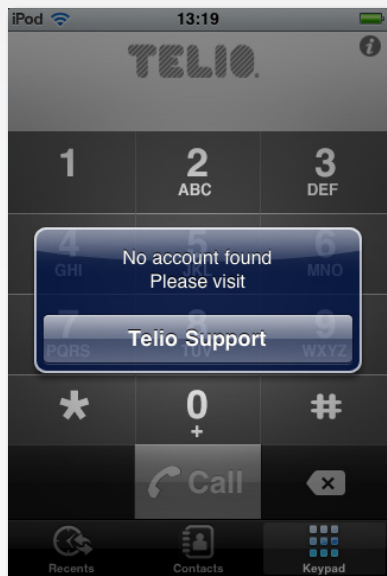
1 Teliophone opstartsbillede:



2 Når du åbner applikationen vil den automatisk koble sig op mod Tello. Dette ser således ud:



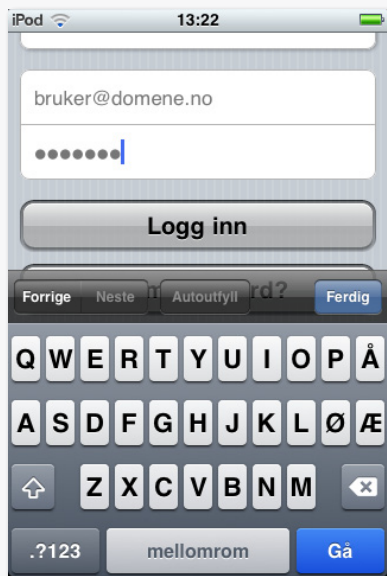
3 Når Teliophone har kontakt, vil Tello først svare at enheden ikke er aktiveret. Denne beskeden vil vises på skærmen:



4 Tryk på "Tello Support". Vælg det danske flag og du vil nu se følgende side:



5 Skriv nu dit brugernavn og adgangskode og tryk login.



6 Når du er logget ind, vil denne beskeds vises. Tryk nu Registrer.



7 Hvis du har Telio Medium, kan du vælge mellem dine numre. Nummeret du vælger bliver det du ringer fra og til.



8 Tag kontakt til Tellio kundeservice hvis du modtager denne besked:



9 Når Telio er registreret vil denne besked vises:



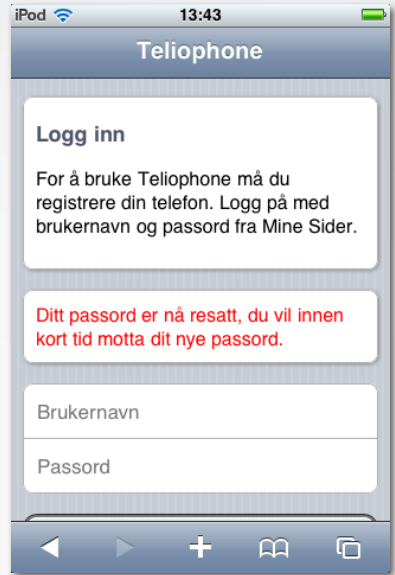
10 Tag kontakt til Tellio kundeservice hvis du modtager denne besked:



11 Hvis du har glemt din adgangskode kan du trykke "Glemt Password" ved trin 4:



12 Når du har bestilt et nytt password, vil du sendes tilbake til loginsiden.



Tast nu din emailadresse og tryk Nytt Password. Et nytt password sendes nu til din mail.

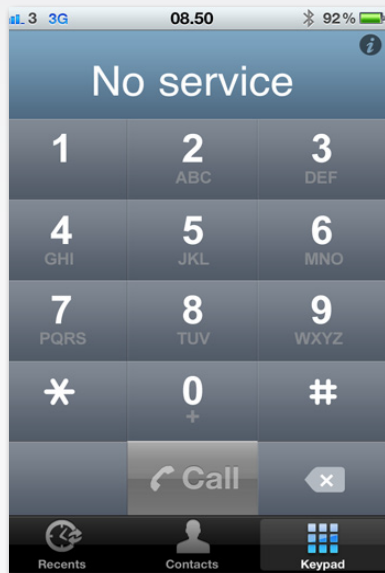
Du skal nu genstarte applikationen!

13 Når du har genstartet Teliophone, vil du se dette billede.



Teliophone er nu klar til brug, og du kan ringe til de samme priser som de normale Telio abonnement!
GOD FORNØJELSE!

14 Hvis du mister forbindelsen til Wi-Fi eller 3G, vil denne besked vises:



Du vil ikke kunne ringe med Teliophone før du igen har forbindelse til net.

En god ide kan være at genstarte applikationen.

Skulle disse ting ikke hjælpe, så tag kontakt med Tellio Kundeservice på 70807025.